
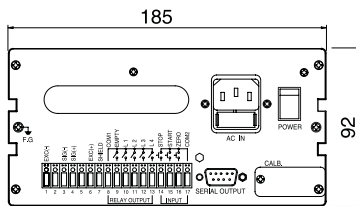
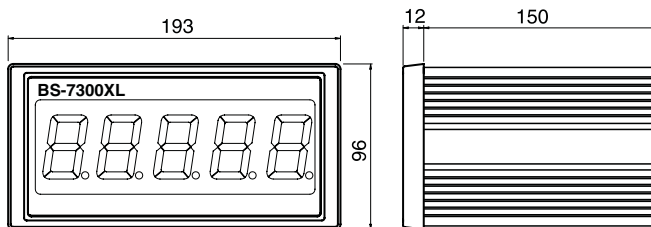


BS-7300XL 系列

大屏幕显示
数字显示仪表



订购须知

BS-7300XL - 1 0

型号

输出

- 0 : RS-232C (标准)
- 1 : RS-422, 485 串行输出(选项)
- 2 : Current Loop (选项)
- 3 : DC 0~10V (选项)
- 4 : DC 4~20mA (选项)
- 5 : BCD 并行输出 (选项)

工作电压

- 1 : 110V, 50/60Hz
- 2 : 220V, 50/60Hz

应用:

- 力、压力和扭矩测量
- 应用于工业称重

特性:

- 大亮度LED显示屏(38mm)
- 24位高精度sigma-delta A/D转换器
- 4设置继电器触点输出
- 后键盘垫进行全数字校准
- 模拟校准(mV/V 内存) 或可变载荷校准
- 峰值保持和远程自动清零, 皮重
- RS-232C接口

规格

模拟信号输入范围	-1mV ~ +34mV	
非线性	最大 0.01% F.S	
最大显示分辨率	1/20,000	
最小输入灵敏度	0.3μV/Digit	
温度漂移	零点: 最大 ±0.2μV/°C RTI 增益: 最大 20ppm/°C	
传感器供电电源	DC 10V, 300mA (350 ohm x 8 称重传感器)	
输入噪声	±0.3μVpp	
输入阻抗	10MΩ	
A/D 转换器	24bit sigma-delta	
A/D 内部分辨率	1/200,000	
A/D 采样速率	50 times/sec	
显示	7 segments LED(38mm), 5 digit	
显示速度	50times/sec ~ 2times/sec	
极性显示 (-)	"-" 减号	
报警显示	Stable, Zero, L1, L2, L3, L4, Tare	
显示增加	可选 1,2,5,10,20,50,100,200	
小数点	可选任意点	
工作电压	AC 110, 220V ±10%, 50/60Hz	
功耗	大约 20VA	
工作温度	-10°C ~ 40°C	
输出	标准	RS-232C 串行输出
	选项	1) RS-422/485 (串行输出) 2) 单向输出的串行接口 3) DC 0~10V (电压输出) 4) DC 4~20mA (电流输出) 5) BCD 并行输出
重量	大约 2.5kg	

* 规格如有更改不再另行通知

BONGSHIN LOADCELL CO., LTD.

中国总代理: 深圳市现代豪方仪器仪表科技有限公司
电话: 0755-26738591 手机/微信: 13392863941